

BKM 2022 yılı Eylül ayı
verilerini açıkladı

Eylül ayında

Kartlarla yapılan
ödemeler
363 milyar TL
oldu.İnternette kartlı
ödeme tutarı
geçen yılın
2,4 katına
çıkarak
100 milyar TL'ye
ulaştı.En fazla kartlı
ödeme artışı
akaryakıt
istasyonları ve
konaklama
sektöründe
görüldü.E-ticaret işlemi
yapılan işyeri adedi
geçen yılın Eylül
ayına göre
%30 artarak
115 bine ulaştı.

Kart Sayıları Gelişimi

(Milyon Adet)	Eylül 2021	Eylül 2022	Değişim
Kredi Kartı	82,1	95,3	%16
Banka Kartı	146,1	164,6	%13
Ön Ödemeli Kart	53,2	66	%24
Toplam	281,4	325,9	%16

- Eylül ayı sonunda Türkiye'de 95,3 milyon adet kredi kartı, 164,6 milyon adet banka kartı ve 66 milyon adet ön ödemeli kart kullanılıyor.
- 2021 yılının Eylül ayı ile kıyaslandığında kredi kartı adedinde yüzde 16'lık, banka kartı adedinde yüzde 13'lük, ön ödemeli kart adedinde ise yüzde 24'lük artış yaşandı.
- Toplam kart sayısı ise 326 milyon adede ulaşarak geçen yılın aynı dönemine göre yüzde 16 oranında artış gösterdi.

Kartlı Ödeme Tutarı Gelişimi

(Milyar TL)	Eylül 2021	Eylül 2022	Değişim
Kredi Kartı	130,1	288,2	%122
Banka Kartı	26,6	68,8	%158
Ön Ödemeli Kart	2,5	6,4	%152
Toplam	159,2	363,4	%128

- Kredi kartları, banka kartları ve ön ödemeli kartlar ile eylül ayında yapılan toplam ödeme tutarı bir önceki yılın aynı dönemine göre yüzde 128 artarak 363,4 milyar TL oldu.
- Bu ödemelerin 288,2 milyar TL'si kredi kartları ile yapılırken 68,8 milyar TL'sinde banka kartları, 6,4 milyar TL'sinde ise ön ödemeli kartlar kullanıldı.
- Buna göre, kredi kartı ile ödemelerde önceki yılın aynı dönemine göre büyüme oranı yüzde 122, banka kartı ile ödemelerde yüzde 158 olurken ön ödemeli kartlar ile yapılan ödemelerde ise bu oran yüzde 152 olarak gerçekleşti.

En Fazla Kartlı Ödeme Tutarı Artışı Görülen Sektörler

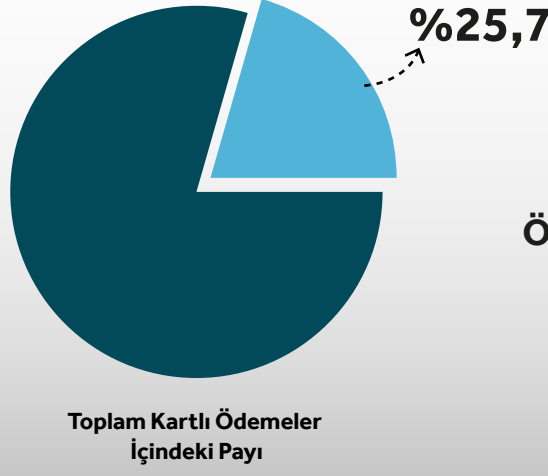
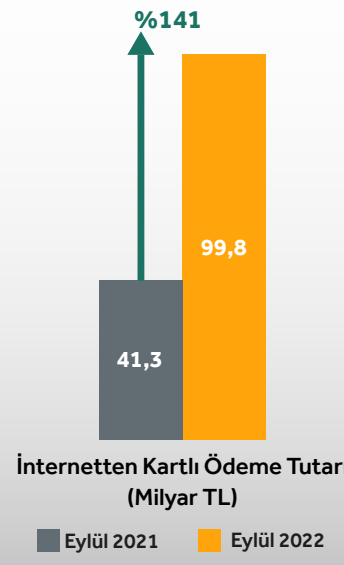
(Milyar TL)	Eylül 2021	Eylül 2022	Değişim
Akaryakıt İstasyonları	11,1	33,7	%205
Konaklama	3,7	11	%200
Sigorta	4,9	13,5	%179
Havayolları	3,8	10,2	%167
Yemek	8,7	21,4	%146

Kartlarla yapılan
ödemelerde
en fazla artış
akaryakıt
istasyonları,
konaklama ve
sigorta
sektörlerinde
görüldü

- Eylül ayında kartlarla yapılan ödemelerin sektör dağılımı incelendiğinde geçen yılın aynı dönemine göre en fazla büyüme yüzde 205 artış ve 33,7 milyar TL'lik ödemeyle akaryakıt istasyonları sektöründe gerçekleşti.
- Akaryakıt istasyonları sektörünü sırasıyla, yüzde 200 artış ve 11 milyar TL'lik ödeme ile konaklama, yüzde 179 artış ve 13,5 milyar TL'lik ödeme ile sigorta, yüzde 167 artış ve 10,2 milyar TL'lik ödeme ile havayolları, yüzde 146 artış ve 21,4 milyar TL'lik ödeme ile de yemek sektörleri takip etti.

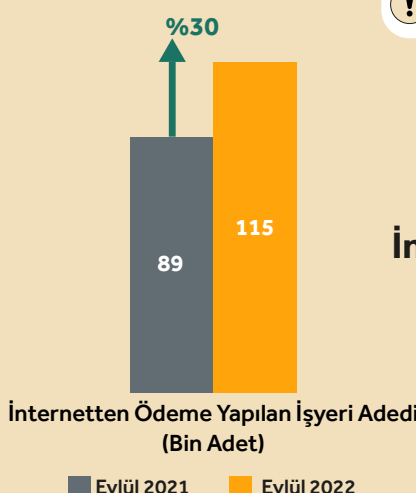
İnternette kartlarla
yapılan ödemeler geçen
yılın Eylül ayına kıyasla
2,4 katına çıkarak
100 milyar TL'ye ulaştı.

- İnternette kartlı ödeme tutarı Eylül ayında, geçen yılın aynı dönemine göre yüzde 141 artarak 99,8 milyar TL oldu.
- İnternette kartlı ödemelerin toplam kartlı ödemeler içindeki payı ise yüzde 25,7 seviyesine ulaştı.
- Eylül ayında yapılan her 4 TL kartlı ödemenin 1 TL'si internette gerçekleşti.

İnternette Kartlı
Ödeme Tutarı GelişimiE-ticaret işlemi yapılan
işyeri adedi geçen yılın
Eylül ayına göre
%30 artarak
115 bine ulaştı.

- Eylül ayında toplam 36 milyon farklı kart ile internette ödeme gerçekleştirirken bu sayının geçen yıla göre yüzde 25 oranında arttığı görülüyor. Bu durum internette kartlı ödemelerin kullanıcılar tarafından ne kadar yaygın kullanıldığına işaret ediyor.
- İşyeri tarafında da dijital dönüşüm hızla devam ederken Eylül ayında internette kartlı ödeme gerçekleşen işyeri adedi geçen yıla göre yüzde 30 artarak 115 bin adede ulaşmış durumda.

! Hem kart kullanıcıları hem de işyerilerinde yaşanan bu dönüşüm internette ödemelerin ne kadar hızlı yaygınlaştığını gösteriyor.

İnternette Ödeme Yapılan
Kart ve İşyeri Adedi