

## BKM Kartlı Ödeme Verileri



## Kart Sayıları Gelişimi

(Milyon Adet)	2021	2022	Değişim
Kredi Kartı	83,8	99,5	%19
Banka Kartı	150,1	168,9	%13
Ön Ödemeli Kart	57,1	71,6	%25
<b>Toplam</b>	<b>291</b>	<b>340</b>	<b>%17</b>

- Kredi kartı sayısı 2022 yılında 2021'e göre yüzde 19 artışla 99,5 milyon oldu.
- Banka kartı sayısı ise yüzde 13 artarak 168,9 milyon oldu.
- Ön ödemeli kart sayısı yüzde 25 artarak 71,6 milyona ulaştı.

**Böylelikle toplam kart sayısı 2022 yılında yüzde 17 artarak 340 milyon oldu.**

## Kartlı Ödeme Tutarı Gelişimi

(Milyar TL)	2021	2022	Değişim
Kredi Kartı	1405,5	2953,7	%110
Banka Kartı	279,8	688,5	%146
Ön Ödemeli Kart	26,5	66,2	%149
<b>Toplam</b>	<b>1711,8</b>	<b>3708,4</b>	<b>%117</b>

- 2022 yılında kredi kartlarıyla yapılan ödeme tutarı yıllık yüzde 110 artarak 2 trilyon 954 milyar TL'ye ulaştı.
- Banka kartlarıyla yapılan ödeme tutarında ise yıllık yüzde 146 artış gerçekleşti ve 688,5 milyar TL oldu.
- Ön ödemeli kartlar ile yapılan ödeme tutarı ise yüzde 149 artarak 66,2 milyar TL'ye ulaştı.

**Böylece, 2022'deki toplam kartlı ödeme tutarı 2021'e göre yüzde 117 büyüyerek 3 trilyon 708 milyar TL'ye erişti.**

## Kartlı Nakit Çekim Tutarı Gelişimi

(Milyar TL)	2021	2022	Değişim
Kredi Kartı	151,3	332,3	%120
Banka Kartı	1024,6	1533,3	%50
Ön Ödemeli Kart	18,6	37,6	%102
<b>Toplam</b>	<b>1194,5</b>	<b>1903,2</b>	<b>%59</b>

- 2022 yılında kredi kartlarıyla yapılan nakit çekim tutarı yıllık yüzde 120 artarak 332,3 milyar TL'ye ulaşırken banka kartlarıyla yapılan nakit çekim tutarı yıllık yüzde 50 artışla 1 trilyon 533 milyar TL'ye erişti.
- Ön ödemeli kartlar ile yapılan nakit çekim tutarı ise yüzde 102 artışla 37,6 milyar TL'ye ulaşmış oldu.
- Yenilikçi bir ödeme çözümü olan TR Karekodun yaygınlaşmaya başlamasıyla, Aralık sonu itibarıyla banka kartları ve ön ödemeli kartlar ile farklı kurum ATM'lerinden yapılan nakit çekim işlemlerinin yüzde 6'sı TR Karekod ile gerçekleşti.

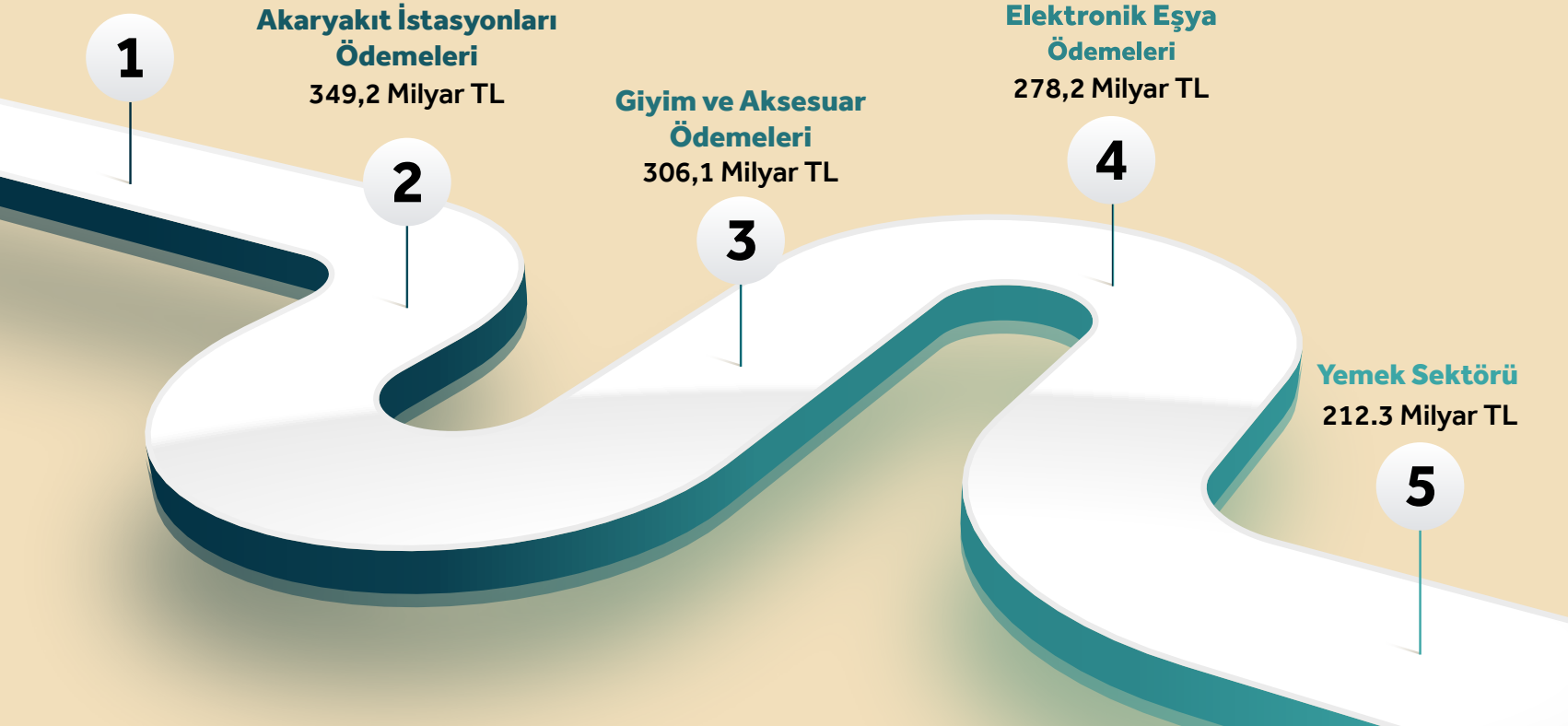
**Böylece, 2022'deki toplam kartlı ödeme tutarı 2021'e göre yüzde 59 büyüyerek 1 trilyon 903 milyar TL olarak gerçekleşti.**

## En Fazla Kartlı Ödeme Tutarı Artışı Görülen Sektörler

(Milyar TL)	2021	2022	Değişim
Akaryakıt İstasyonları	118,3	349,2	%195
Konaklama	31,9	93,6	%193
Havayolları	41,3	115,6	%180
Yemek	78,7	212,3	%170
Sigorta	55,5	137,1	%147

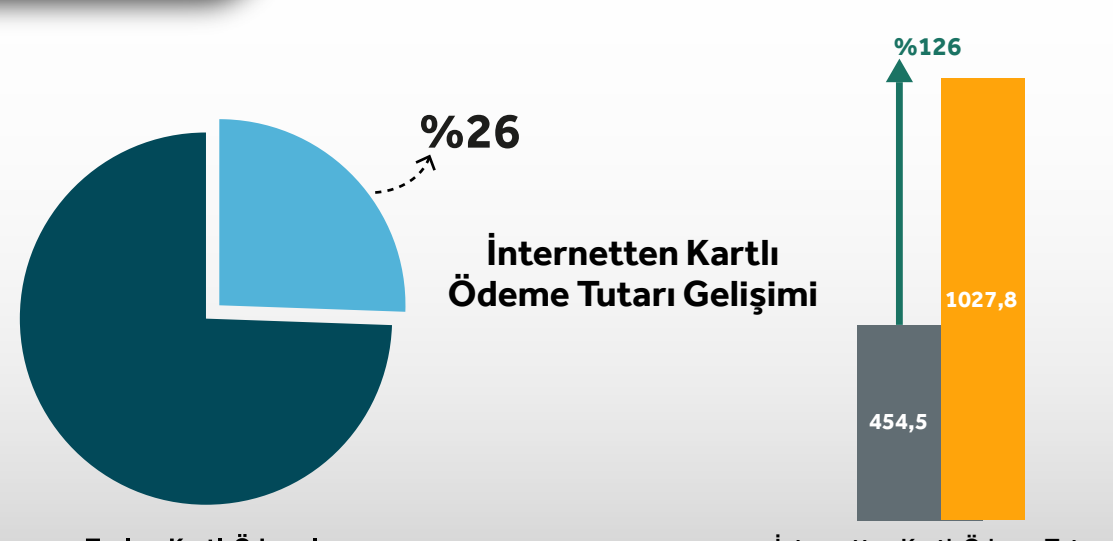
- Pandeminin bitişi ile birlikte, 2022 yılında hayatın normale dönüşüne paralel olarak, akaryakıt, konaklama ve havayolu sektörleri hareketlendi. Geçen yıla göre, kartlı ödemelerde en çok artış gösteren sektörler oldular. Sıralamada ilk 3'den sonra yemek ve sigorta sektörleri takip etti.

## 2022 Yılında Kartlı Ödeme Tutarı Büyüklüğüne Göre Sektörel Sıralama



Her 4 TL'lik kartlı ödemenin 1 TL'si internette yapıldı.

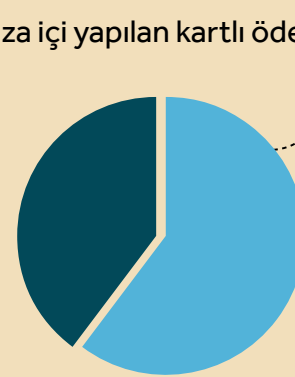
- İnternette kartlı ödemeler 2022 yılında yüzde 126 artarak 1 trilyon 28 milyar TL'ye yükseldi.
- İnternette yapılan kartlı ödemelerin toplam içindeki payı ise yüzde 26'ya ulaştı.



## Temassız Ödeme Adedi ve Tutarı Gelişimi

	2021	2022	Değişim
Temassız Ödeme Adedi (Milyar Adet)	3,73	6,62	%77
Temassız Ödeme Tutarı (Milyar TL)	289,6	904	%212

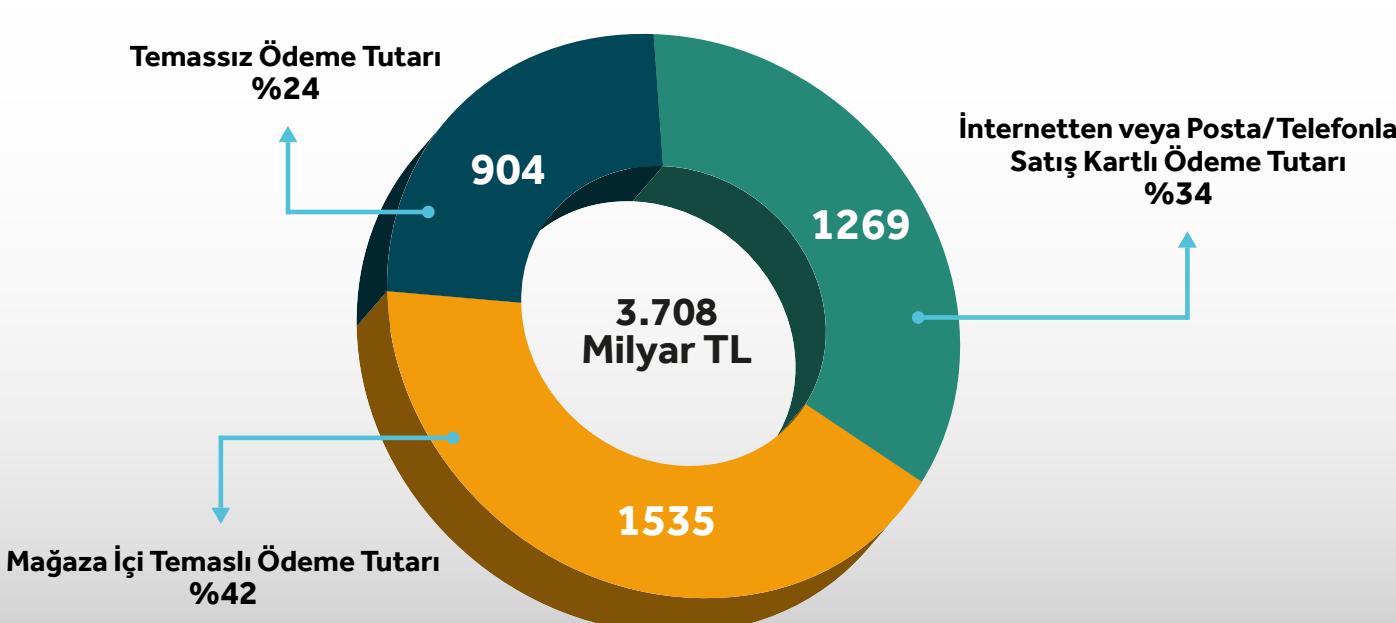
- 2022 yılında kartlarla yapılan temassız ödeme adedi geçen yıla göre yüzde 77 artarak 6,62 milyar adet oldu.
- Temassız ödeme tutarı ise geçen yıla göre yüzde 212 artarak yani geçen yılın 3 katını geçerek 904 milyar TL oldu.
- Mağaza içi yapılan kartlı ödemelerde ise her 3 ödemeden 2'si, 2022 yılında temassız olarak gerçekleşti.



- Temassız ödeme tutarı önceki yıla göre 3 katından fazla artarken mağaza içi her 3 ödemeden 2'si temassız gerçekleşti.

## Kartlı Ödeme Tutarı Ödeme Yöntemi Dağılımı

- 2022 yılında yapılan toplam 3,71 trilyon TL tutarındaki ödemelerin, ödeme yöntemi bazında dağılımını incelediğimizde yüzde 42'si yani 1,53 trilyon TL'si mağaza içi temaslı ödeme yöntemiyle gerçekleşti.
- Bu ödemelerin yüzde 34'ü yani 1,27 trilyon TL'si ise internette veya posta/telefonla satış (mo/to) yöntemiyle, yüzde 24'ü yani 904 milyar TL'si ise temassız şekilde ödendi.



## 2022 Yılında Kartlı Ödeme "EN"leri

